



**POUR L'ÉCOLE  
DE LA CONFIANCE**

# Téléservice Orientation en 3<sup>e</sup>

**Guide à l'attention des  
parents :  
saisie des intentions  
provisoires d'orientation**



MINISTÈRE  
DE L'ÉDUCATION  
NATIONALE ET  
DE LA JEUNESSE

Ce guide vous présente le déroulement de la saisie des intentions provisoires d'orientation, avec des explications concernant les différentes rubriques à renseigner

## 1. Connexion au téléservice

### SCOLARITÉ SERVICES

Bienvenue sur Scolarité services qui vous propose différents services en ligne de l'éducation nationale

Aide pour la première connexion des parents

La connexion au téléservice se fait au moyen d'un compte appelé « **ATEN responsable** », qui permet de saisir les intentions provisoires et d'accuser réception de l'avis donné par le conseil de classe.

Les codes vous ont été donnés par Madame ZELSKI et sont ceux qui vous servent pour les demandes de bourse et le règlement de la ½ pension.

Si vous ne les avez pas, redemandez les lui !

Chaque parent d'élève possède un compte ATEN responsable, mais un seul des deux parents peut effectuer les saisies.



Je me connecte avec mon compte ATEN

vous identifiant

vous mot de passe

VALIDER

identifiant oublié ? →

mot de passe oublié ? →

Connexion à Scolarité Services avec un compte ATEN

- Après la connexion, choisir **ORIENTATION** parmi les services proposés à gauche de l'écran.

### SCOLARITÉ SERVICES



MON COMPTE 

ACCUEIL

VIE SCOLAIRE

NOTES

ORIENTATION

EVALUATION

- Lorsque la campagne d'orientation n'est pas ouverte, le calendrier ci-dessous est affiché. Les dates 1 et 3 correspondent aux dates du calendrier académique de début des saisies par les établissements dans Siècle Orientation (paramétrage effectué dans Siècle Orientation au niveau académique et transféré dans le téléservice).

## ORIENTATION

La campagne d'orientation n'est pas ouverte.

Le calendrier est le suivant :



## 2. Saisie des intentions provisoires

Un seul des responsables légaux de l'élève peut effectuer la saisie des intentions provisoires :

- Il doit saisir au moins 1 intention ;
- Il peut saisir jusqu'à 3 intentions : 2<sup>de</sup> générale et technologique-2<sup>de</sup> STHR, 2<sup>de</sup> professionnelle, 1<sup>re</sup> année de CAP ;
- Le rang détermine l'ordre de préférence ;
- Les intentions peuvent être modifiées jusqu'à la fermeture du téléservice par l'établissement (reclassement et/ou suppression).

MON COMPTE

ACCUEIL

VIE SCOLAIRE

NOTES

ORIENTATION

EVALUATION

CLG LUCIE AUBRAC

CONTACT

SE DÉCONNECTER

### ORIENTATION

1 Intentions provisoires
2 Choix définitifs
3 Décision

Deuxième trimestre ou premier semestre : DEMANDE(S) DES REPRÉSENTANTS LÉGAUX / Intention(s) d'orientation. Vous devez obligatoirement saisir une intention. Vous pouvez en saisir jusqu'à trois. Leur ordre d'affichage correspond à votre ordre de préférence.

Nous souhaitons pour la rentrée prochaine :

Intention 1 Le rang détermine l'ordre de préférence ↓ ↑ 🗑️

2de générale et technologique ou 2de STHR ?

2de professionnelle

1re année de CAP

Vous devez sélectionner une voie.

AJOUTER UNE INTENTION

ANNULER
VALIDER

Veillez corriger le formulaire avant de valider vos choix.

Les intentions peuvent être reclassées ou supprimées

## 2<sup>de</sup> générale et technologique - 2<sup>de</sup> STHR

Si les parents cochent 2<sup>de</sup> GT-2<sup>de</sup> STHR, ils n'ont pas d'autres informations à saisir.

MON COMPTE

ACCUEIL

VIE SCOLAIRE

NOTES

ORIENTATION

EVALUATION

CLG LUCIE AUBRAC

CONTACT

SE DÉCONNECTER

### ORIENTATION

1 Intentions provisoires 2 Choix définitifs 3 Décision

Deuxième trimestre ou premier semestre : DEMANDE(S) DES REPRÉSENTANTS LÉGAUX / Intention(s) d'orientation. Vous devez obligatoirement saisir une intention. Vous pouvez en saisir jusqu'à trois. Leur ordre d'affichage correspond à votre ordre de préférence.

Nous souhaitons pour la rentrée prochaine :

Intention 1

2<sup>de</sup> générale et technologique ou 2<sup>de</sup> STHR **Info-bulle : il est spécifié ce que signifie STHR**

2<sup>de</sup> professionnelle

1<sup>re</sup> année de CAP

AJOUTER UNE INTENTION

ANNULER VALIDER

## voie professionnelle

Si les parents cochent 2<sup>de</sup> PRO ou 1<sup>re</sup> année de CAP, et si le paramétrage académique l'a autorisé :

- ils peuvent préciser le métier ou la formation qui intéresse leur enfant : il s'agit d'un champ libre dans lequel les parents peuvent noter ce qu'ils souhaitent ; il n'est ainsi pas nécessaire qu'ils connaissent parfaitement l'intitulé de la spécialité professionnelle ou de la famille de métiers ;
- cela permet à l'établissement d'avoir une indication pour travailler le projet d'orientation de l'élève.

### Aide contextuelle :

- À côté de la phrase *Vous pouvez préciser le métier ou la formation qui intéresse votre enfant*, l'info-bulle indique *Vous trouverez des informations sur les métiers et les formations sur le site de l'Onisep (<http://www.onisep.fr>), et dans le guide « Après la 3<sup>e</sup> » distribué par votre établissement.*
- Des info-bulles donnent aussi des précisions sur les statuts :  
**Sous statut scolaire :** *Votre enfant reste élève ; Il suit des enseignements généraux et professionnels au lycée professionnel ; Il effectue des périodes de formation (stages) en entreprise de plusieurs semaines durant son cursus de formation.*  
**Sous statut d'apprenti :** *Votre enfant devient apprenti et est considéré comme un salarié, avec un contrat de travail. Il devra rechercher un employeur pour signer un contrat ; Il pourra être accompagné dans cette démarche par le CFA (centre de formation d'apprentis). Son temps de formation est partagé entre le CFA et l'entreprise.*

MON COMPTE

ACCUEIL

VIE SCOLAIRE

NOTES

ORIENTATION

EVALUATION

CLG LUCIE AUBRAC

CONTACT

SE DÉCONNECTER

## ORIENTATION

1 Intentions provisoires

2 Choix définitifs

3 Décision

Deuxième trimestre ou premier semestre : DEMANDE(S) DES REPRÉSENTANTS LÉGAUX / Intention(s) d'orientation. Vous devez obligatoirement saisir une intention. Vous pouvez en saisir jusqu'à trois. Leur ordre d'affichage correspond à votre ordre de préférence.

Nous souhaitons pour la rentrée prochaine :

**Intention 1** ↓ ↑ 🗑️

2de générale et technologique ou 2de STHR ?

**2de professionnelle**

1re année de CAP

Vous pouvez préciser le métier ou la formation qui intéresse votre enfant : ?

Métier ou formation

Sous statut scolaire ?

Sous statut d'apprenti ?

AJOUTER UNE INTENTION


ANNULER

VALIDER

Les parents ont la possibilité de cocher à la fois le statut scolaire et le statut d'apprenti.

### 3. Validation des intentions provisoires

Un récapitulatif est affiché après la validation de la saisie des intentions provisoires.

**MON COMPTE** 

ACCUEIL


VIE SCOLAIRE


NOTES

**ORIENTATION**

EVALUATION

CLG LUCIE AUBRAC

 CONTACT

 SE DÉCONNECTER

#### ORIENTATION

1 Intentions provisoires 2 Choix définitifs 3 Décision

Deuxième trimestre ou premier semestre : DEMANDE(S) DES REPRÉSENTANTS LÉGAUX / Intention(s) d'orientation.

Nous souhaitons pour la rentrée prochaine :

**Intention 1** : 2de générale et technologique ou 2de STHR

**Intention 2** : 2de professionnelle  
Métier ou formation : Pâtisserie

**Intention 3** : 1re année de CAP  
Métier ou formation : Boulangerie

Vos intentions ont bien été validées. Un e-mail de confirmation va vous être envoyé, si une adresse électronique valide est indiquée dans votre fiche de renseignements. Si ce n'est pas le cas, vous pouvez la compléter à partir du portail Scolarité Services. Vous pouvez encore faire des modifications jusqu'à la fermeture du service.

Il reste possible de modifier les intentions jusqu'à la fermeture du télé service par l'établissement le **6 Mars**

**MODIFIER**

- Seul le parent ayant effectué la saisie peut faire des modifications.
- Les intentions saisies sont en lecture seule pour le second parent et l'élève.

Un e-mail récapitulatif est envoyé au parent ayant effectué la saisie, lorsque celui-ci se déconnecte de sa session :

Bonjour,

Suite à la démarche que vous avez effectuée en ligne le 07/11/2019 à 12:38:09, nous vous confirmons par cet email que vos intentions provisoires ont bien été enregistrées.

En voici le récapitulatif :

- **Intention 1** : 2de générale et technologique ou 2de STHR
- **Intention 2** : 2de professionnelle

Spécialité(s) ou famille(s) de métiers : Mécanique

Sous statut d'apprenti

- **Intention 3** : 1re année de CAP

Spécialité(s) : Carrosserie

Sous statut scolaire

Vous pouvez encore faire des modifications jusqu'à la fermeture du service Orientation.



Si le parent ne valide pas les intentions saisies, celles-ci ne seront pas enregistrées, il ne recevra pas d'e-mail récapitulatif et il n'y aura pas de synchronisation avec Siècle Orientation.

L'établissement peut visualiser dans Siècle Orientation les familles pour lesquelles il n'y a pas de saisies enregistrées, et les accompagner pour formuler leurs intentions provisoires.

## 4. Consultation et accusé de réception de l'avis provisoire du conseil de classe

### POUR RAPPEL

Le téléservice est fermé avant le début des conseils de classe (pour avoir des données stabilisées pour les conseils) et réouvert après la saisie des avis provisoires du conseil dans Siècle Orientation.

Les fermeture et réouverture du téléservice sont gérées par l'établissement.

**MON COMPTE**

ACCUEIL

VIE SCOLAIRE

NOTES

**ORIENTATION**

EVALUATION

CLG LUCIE AUBRAC

CONTACT

SE DÉCONNECTER

### ORIENTATION

1 Intentions provisoires 2 Choix définitifs 3 Décision

Deuxième trimestre ou premier semestre : AVIS PROVISoire(S) D'ORIENTATION.

Vous devez en accuser réception en cochant la case prévue à cet effet puis en validant.

Le conseil de classe répond au(x) demande(s) des représentants légaux :

**Cet avis ne constitue en aucun cas une décision définitive sur le projet de formation de votre enfant a**

Les parents peuvent consulter l'avis provisoire du conseil de classe pour chaque intention.

|   |                  |
|---|------------------|
| Intention 1 : 2de générale et technologique ou 2de STHR | Avis défavorable |
| Intention 2 : 2de professionnelle                       | Avis réservé     |

Métier ou formation conseillé par le conseil de classe : Mécanique

Recommandation du conseil de classe pour une voie non demandée par les représentants légaux :

1re année de CAP

Métier ou formation conseillé par le conseil de classe : Mécanique

Motivations du conseil de classe concernant le ou les avis défavorables ou réservés et recommandations :

Le parent ayant saisi les intentions doit accuser réception de cet avis, en cochant la case puis en validant sa saisie.

J'ai bien pris connaissance de l'avis provisoire d'orientation du conseil de classe.

Si je souhaite discuter de cet avis provisoire, je prends contact avec le professeur principal ou le chef d'établissement.

VALIDER

S'il quitte la page sans accuser réception de l'avis, une fenêtre pop-up s'ouvre pour l'avertir :



Lors de la phase définitive, le parent ne pourra pas saisir des choix définitifs, sans avoir d'abord accusé réception de l'avis du conseil de classe pour la phase provisoire.

Vous n'avez pas validé l'accusé de réception, êtes-vous sûr de vouloir quitter cette page ?

OK

Annuler